

metaCat 米塔猫

仿生机器宠物猫



米塔猫喂养指南

<https://www.elephantrobotics.com/en/metacat-en/>

欢迎回家,米塔猫

welcome home

眼睛动画



@meta_Robotics



@MetaCat



@metaCat_Official



@metaCat 米塔猫



@metaCat 米塔猫

深圳市大象机器人科技有限公司

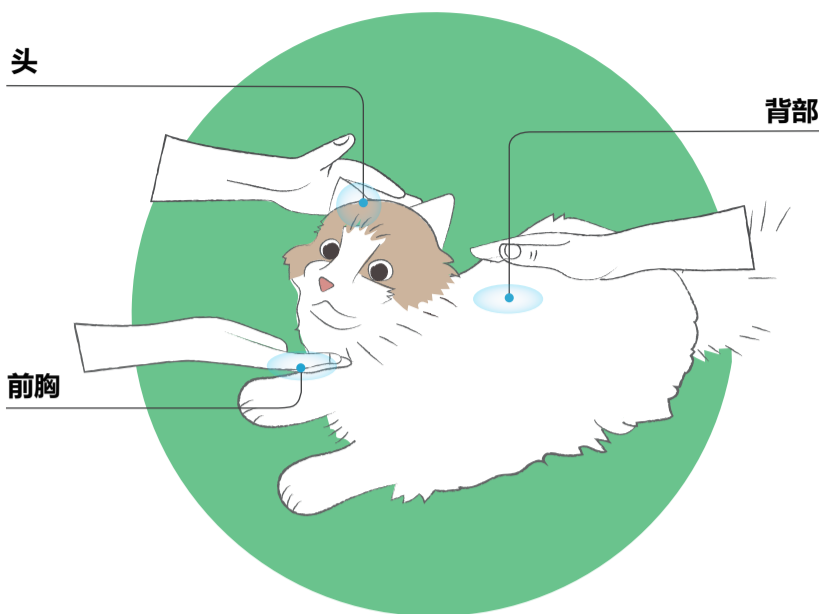
地址: 深圳市福田区华强北街道深南中路2070号
电子科技大厦D座F403

邮箱: support@elephantrobotics.com

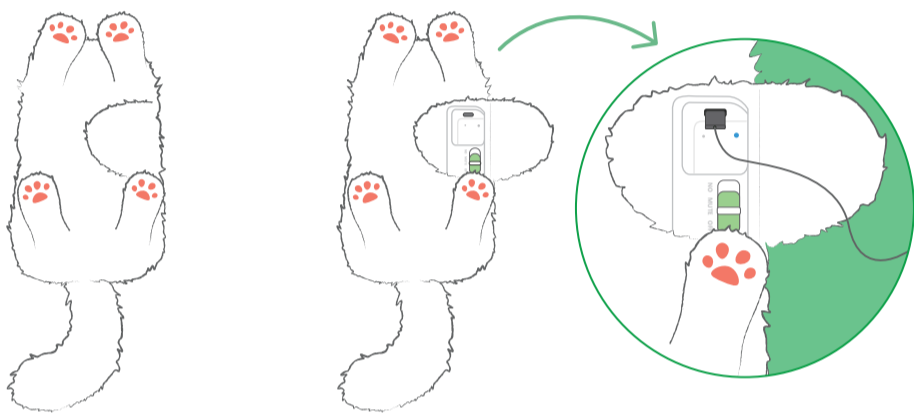
电话: +86(0755)-8696-8565 (工作日9:30-18:30)

网址: www.elephantrobotics.com

米塔猫喂养指南



米塔猫会对您的触摸做出反应。抚摸它的头、下巴和背部，米塔猫会移动头尾并发出喵喵声。如果你长触头部或下巴，米塔猫会发出咕噜声；如果你长触背部，你可以感受到米塔猫的心跳。



打开米塔猫肚子下面的口袋，可以看到metacat的充电口和三段式开关。

用type-c数据线给你的米塔猫充电，连接成功后会看到蓝灯亮起。

开启-静音-关闭 三段式开关

ON

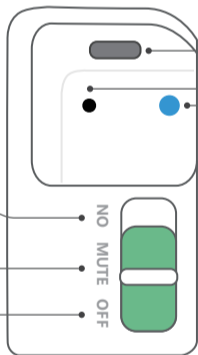
移动开关到“On”，唤醒米塔猫。

MUTE

移动开关到“mute”开启静音模式。

OFF

移动开关到“off”，米塔猫进入睡眠。



Type-C 充电口

复位键

用针插入并长按复位键5s，复位metacat默认设置。

充电状态指示灯

显示米塔猫充电状态。

语音交互指令



唤醒词“你好，米塔”

交互类语音指令

喵喵	你会说话吗	叫一声
好乖	我喜欢你	你好可爱
谢谢	过来	走开
你真好看	爱你	

控制类语音指令

摇头	动动头	动尾巴
摇尾巴	看这边	安静
去睡觉	抬头	别动
低头		

功能类语音指令

暗一点	亮一点	闭眼	最暗
声音大	声音小	睁开眼	最亮
大声点	小声		